



# 10 conseils pour les néo-ruraux qui veulent lancer une ferme agroécologique

(mais qui ne savent pas par où commencer...)



# Vous cherchez à changer de carrière et vous vous interrogez sur votre capacité à lancer votre projet de ferme agroécologique\* ?

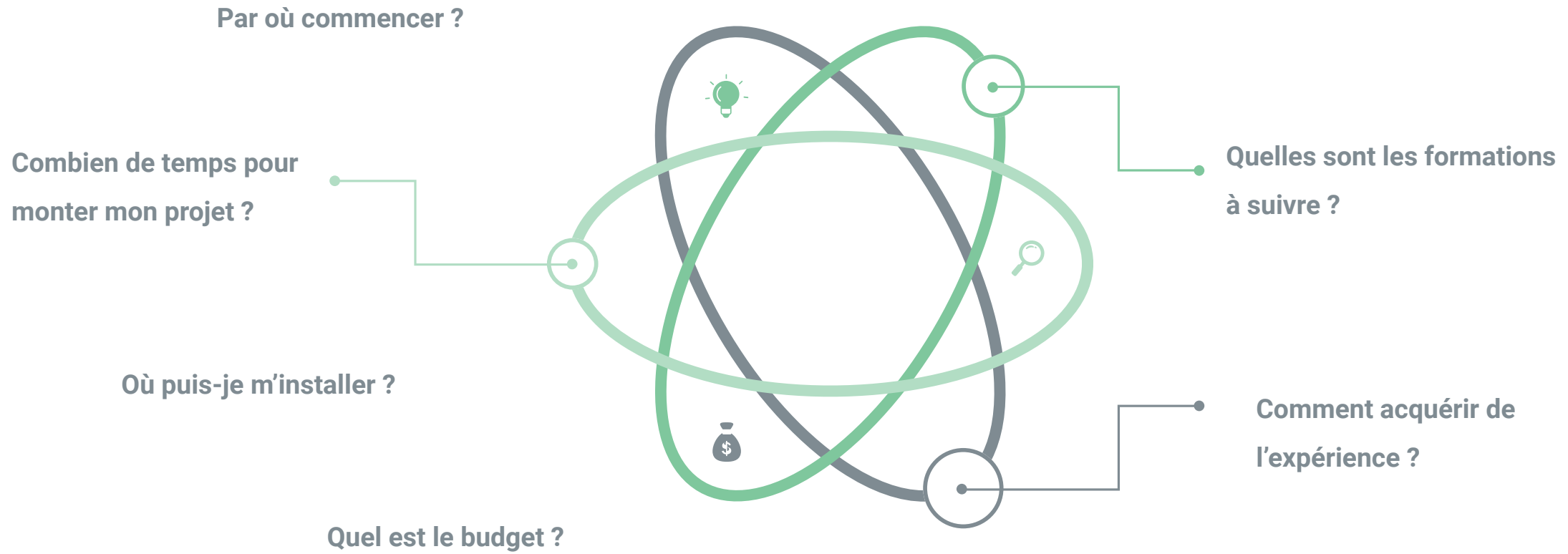
Bravo pour votre démarche courageuse et engagée !

Le nombre de personnes qui souhaitent donner du sens à leur quotidien, notamment en se lançant dans des projets de vie autour de l'agriculture ou l'alimentation, augmente régulièrement. Cela donne de l'espoir sur l'accélération de la transition agricole et alimentaire !

Pour autant, se lancer dans une telle aventure nécessite réflexion, motivation, financements, soutien, connaissances, expériences pratiques...la liste est longue, on ne s'invente pas agriculteur du jour au lendemain.

*\* On pourrait définir de façon simple les fermes et les systèmes agroécologiques comme suit : « qui permettent de nourrir la population avec des aliments sains et qualitatifs (goût, maturité...), en préservant le capital naturel planétaire (eau, sols, climat, biodiversité...) et en garantissant une activité viable, vivable et résiliente pour les agriculteurs.*

# Vous vous posez sûrement beaucoup de questions...



Chaque cas de figure est différent et mériterait un accompagnement spécifique. Tout dépend de votre personnalité, de vos aspirations, de votre autonomie financière, de votre entourage...

Néanmoins, nous avons synthétisé dans ce livre blanc les premières pistes de réflexion et d'action que nous recommandons aux aspirants agriculteurs qui nous sollicitent, afin que vous puissiez y voir plus clair. Ces étapes ne sont pas forcément linéaires, à vous de construire votre programme par rapport à vos besoins et vos priorités !



**10  
Conseils  
pour se  
lancer**

1. Se renseigner sur le monde agricole
2. Lire des retours d'expériences
3. Se frotter au terrain (le plus vite possible)
4. Définir son projet en fonction de ses objectifs de vie
5. Se présenter au Point Accueil Installation
6. Se rapprocher des réseaux locaux
7. Se faire accompagner
8. Commencer à chercher son foncier
9. Se former
10. Financer son projet



## Conseil N°1

# Se renseigner sur le monde agricole

Si vous êtes “Non Issu du Milieu Agricole”, vous devez absolument commencer par vous renseigner sur le milieu rural et agricole, et sur les enjeux de l’agroécologie :

- Lire des **livres** sur l’agriculture ou des **magazines** sur le monde agricole
- Consulter des **sites internet d’organisations agricoles**, vous abonner à leurs newsletters et participer à leurs évènements
- Regarder des **films** et des **documentaires**
- Ecouter des **podcasts** sur la transition écologique et agricole
- Faire des **Moocs**, notamment sur l’agronomie, etc..
- Vous abonner à des chaînes Youtube de fermes ou d’agriculteurs.



En parallèle de compétences techniques que vous acquérez plus tard, ce premier pas vous permettra de vous construire une culture générale sur le sujet.

## Ressources pour aller plus loin :



[Bibliographie recommandée](#)  
par [Fermes d’Avenir](#)



[Magazine Regain](#)



Quelques chaînes vidéos : [Les Clefs de l’Agroécologie](#) par Fermes d’Avenir, [les Agron’hommes](#), [Ver de Terre Production](#), la [Ferme de Cagnolle](#), [Cultivons-nous](#)



Quelques podcasts : [Les Clefs de l’Agroécologie](#) par Fermes d’Avenir ! [On vous en a aussi compilé d’autres ici !](#)



[Mooc sur l’agroécologie de SupAgro Montpellier](#)

## Conseil N°2

# Lire des retours d'expériences

Plusieurs néoruraux n'hésitent pas à partager leurs expériences, leurs réussites mais également leurs échecs sous plusieurs formats :

- Des livres, comme ceux que nous vous recommandons à droite
- Des films, comme "[Jeune bergère](#)" qui retrace l'histoire de Stéphanie
- Des conférences, comme [celle de Guillaume Haelewyn](#), du Jardin de Deux'Main, ferme ressource de notre communauté.



Ces histoires vous permettront de comprendre les opportunités mais aussi les menaces et les contraintes qui vous attendent, et vous apporteront des conseils.

## Livres pour aller plus loin :



Se procurer "[Créer sa microferme](#)"  
(axé plutôt maraîchage)



Se procurer "[La microferme agroécologique](#)" (axé plutôt polyculture élevage)




Se procurer "[Néo-Paysans : le guide \(très\) pratique](#)" (toutes productions)



Se procurer "[You Can Farm](#)" de Joel Salatin



Se procurer "[Le jardinier-maraîcher](#)" de Jean-Martin Fortier



## Conseil N°3



# Se frotter au terrain (le plus vite possible)

Avant de vous lancer à corps perdu dans une vie agricole, il est indispensable de **se frotter à la réalité du métier** en travaillant ou en réalisant des stages ou du bénévolat dans des fermes en agroécologie. Devenez volontaire dans une ferme pour vous initier aux savoir-faire et aux modes de vie en prêtant main-forte aux agriculteurs contre le gîte et le couvert ! Nous vous invitons également chaleureusement à aller à la rencontre des agriculteurs près de chez vous, pour leur proposer un coup de main contre un temps de discussion.



Cette expérience vous permettra de **valider** que le **rythme** et **style de vie** vous conviennent, et de définir plus précisément ce qui vous intéresse (maraîchage, élevage, grandes cultures, arboriculture, pédagogie, transformation...)


## *Ressources pour aller plus loin :*



La plateforme [La Bonne Pioche](#) de Fermes d'Avenir qui répertorie des petites annonces agricoles, dont des chantiers participatifs.



Le [site de Woof-France](#), qui répertorie les fermes bio qui accueillent des bénévoles.



## Conseil N°4

# Définir son projet agricole en fonction de ses objectifs de vie

Vous devez vous poser les bonnes questions par rapport à vos envies profondes et aux sacrifices que vos choix peuvent vous amener à faire. Et notamment :

- Est-ce que je souhaite lancer un **projet d'autonomie** alimentaire, pour ma famille ou une **ferme productive** avec un objectif de viabilité économique ?
- Suis-je au clair sur **mon implication personnelle et financière** dans le projet (temps de travail, pénibilité, revenus que je souhaite gagner...) ?
- Est-ce que je veux me lancer dans un **projet collectif**, ou en **indépendant** ?
- Dans quelle **région** serais-je le plus à même de m'implanter ?



En vous posant les bonnes questions le plus tôt possible, vous éviterez de potentielles déconvenues.

## Ressources pour aller plus loin :



Vous pouvez réaliser un petit exercice sur vos motivations profondes et votre reconversion appelé Ikigai, ou un exercice de SWOT.



Vous pouvez consulter les profils des fermes sur la cartographie des Fermes d'Avenir et étudier les conditions de viabilité économique en regard des exigences environnementales et sociales.





Conseil  
N°5



## Se présenter au Point Accueil Installation

Que vous ayez moins de 40 ans (et souhaitiez bénéficier de la Dotation Jeune Agriculteur) ou non, le passage au PAI de votre Chambre d'Agriculture est fortement recommandé pour bien comprendre les étapes clefs du parcours à l'installation et les procédures administratives et juridiques. Il n'est pas indispensable de passer par cette case pour créer sa ferme mais cela vous donnera des points d'attention particuliers, notamment quant à l'impératif de viabilité économique de votre projet.

Se manifester au PAI permet également de recevoir des offres de foncier ou de reprise de fermes et augmente vos chances d'obtenir un terrain via la SAFER et la CDOA.



Cette présentation ne signifie pas que vous allez obligatoirement être accompagné par la Chambre d'Agriculture mais vous invite à vous poser les bonnes questions. Vous pourrez toujours privilégier une structure du réseau InPACT local par la suite.

*Ressources pour aller plus loin :*



[Liste des PAI](#)



[Les grandes étapes du PAI](#)

## Conseil N°6



# Se rapprocher des réseaux locaux

Il existe de nombreuses structures d'accompagnement sur les territoires, nous vous recommandons très fortement de vous rapprocher d'elles pour parler de votre projet :

- Les espaces tests : pour tester votre projet d'installation grande nature
- Les GAB, FRAB ET FNAB : ils fédèrent l'ensemble de la filière bio en France
- Les CIVAM : Centres d'Initiatives pour Valoriser l'Agriculture et le Milieu rural
- Les Chambres d'Agriculture : point d'entrée indispensable à tout projet agricole
- Et d'autres associations locales généralement faciles à identifier grâce à Internet dans votre lieu d'implantation



Elles vous aideront à établir la liste des **démarches administratives** et obtenir des informations pratiques et du soutien sur les **réseaux** de votre région

## Ressources pour aller plus loin :



[Lien vers Reneta \(réseau des espaces tests\)](#)



[Lien vers l'ADEAR](#)




[Lien vers les CIVAM](#)



[Lien vers le Réseau GAB](#)



[Lien vers les Chambres d'agriculture](#)



## Conseil N°7



### *Ressources pour aller plus loin :*



Soumettre une problématique dans le cadre de notre programme "[Ticket Coaching](#)"

## Se faire accompagner

Dans une telle aventure, le soutien sur la vision agroécologique est l'un des ingrédients essentiels. C'est pourquoi Fermes d'Avenir a mis sur pied un programme d'accompagnement dédié aux porteurs de projets et aux fermes agroécologiques, appelé Ticket Coaching, pour répondre à vos questions et affiner votre projet.

Pour de l'accompagnement technique, les réseaux locaux (diapositive précédente) pourront vous accompagner.



Ce programme vous permet d'avoir accès à des **conseils adaptés** à votre situation, **d'outils** pour avancer et définir votre modèle, mais aussi de bénéficier d'un **soutien** aux moments de périodes de découragement.



## Conseil N°8



# Commencer à chercher son foncier

Votre projet est bien défini sur le papier ? Il va falloir maintenant le confronter à la réalité des fonciers disponibles ! Pour cela, mieux vaut ne pas trop tarder car chaque site a ses particularités et le foncier idéal n'existe pas. Votre projet va nécessairement s'ajuster au site sur lequel il se concrétisera, en fonction des ressources et contraintes locales, des opportunités de commercialisation, et du type d'installation que vous envisagez (achat de terrain ou location, espace-test, salariat...).

Vous pouvez trouver des annonces sur les pages des SAFER, de Terre de Liens (pour de la location), sur le Répertoire Départ Installation des Chambres d'Agriculture et sur de nombreux sites de petites annonces agricoles ou généralistes.



Votre projet agricole doit s'ancre dans un territoire et un terroir, leurs caractéristiques doivent être prises en compte pour rendre votre projet réalisable !

## Ressources pour aller plus loin :



Lien vers la [SAFER](#)



Lien vers [l'association Terre de Liens](#)



Lien vers la plateforme "[Répertoire Installation](#)"



Lien vers les [petites annonces de la Confédération Paysanne](#).



Liens vers [Propriétés Rurales](#) ou [Agence Patrick Besse](#).



## Conseil N°9



# Se former

Afin d'acquérir des compétences professionnelles, il est **indispensable** de suivre une **formation académique et/ou pratique**, plus ou moins longue suivant vos besoins et le type de production choisi. Les formations sont parfois certifiantes et diplômantes, gratuites ou payantes, finançables par Pôle Emploi ou VIVEA. Elles sont accessibles dans toutes les régions par les associations ou syndicats agricoles promouvant l'agriculture biologique, l'agriculture paysanne, etc.

La plus connue est le BPREA (Brevet Professionnel Responsable d'Entreprise Agricole). Ce diplôme vous permettra de **compléter et valider vos compétences** techniques et obtenir une certification officielle ("la capacité agricole"), indispensable pour obtenir des aides financières DJA, si vous en avez besoin pour votre installation.



Vous pourrez ainsi développer vos compétences, mais également affiner votre projet et nouer des contacts précieux pour la suite.

## Ressources pour aller plus loin :



[Liste des BP-REA et des BTSA](#)



[Lien vers notre formation "Créer sa microferme"](#)



[Lien vers notre formation "Créer son projet d'autonomie alimentaire"](#)



[Lien vers notre Programme Compagnonnage](#)



[Lien vers la Masterclass de Jean-Martin Fortier](#)



[Lien vers le catalogue VIVEA](#)



## Conseil N°10

# Financer son projet

Il est parfois difficile pour les agriculteurs de financer des projets à impact positif, notamment dans la phase d'amorçage, c'est pourquoi nous avons mis sur pied :

- Un concours annuel, récompensant les plus beaux projets agroécologiques
- Une plateforme de dons et de prêts participatifs, dédiée à l'agriculture et l'alimentation durable : Blue Bees

Néanmoins, disposer d'une réserve d'argent pour lancer son projet est un vrai avantage pour commencer son activité dans de bonnes conditions, nous vous invitons donc à mettre des sous de côté le plus rapidement possible.



Ces solutions peuvent vous permettre de lever des fonds, à différentes échelles, suivant votre business plan et la phase de votre projet.

## Ressources pour aller plus loin :



[Candidater à la prochaine édition de notre Concours](#)



[Lancer une campagne sur Blue Bees](#)



Vous pouvez demander un prêt d'honneur à votre région ou auprès [de France Active](#)



Si vous avez un diplôme professionnel et moins de 40 ans, vous pouvez prétendre à la [Dotation Jeune Agriculteur](#).

En conclusion, se lancer dans l'agroécologie est une aventure passionnante, utile et pleine de sens, mais qui se prépare bien en amont, tant mentalement qu'opérationnellement. Vous ferez face à de beaux succès mais également de nombreuses épreuves administratives, financières, physiques et vous devez en avoir conscience, être prêt et bien entouré.

### N'oubliez pas de :



Bien vous renseigner avant de vous lancer (échanges, livres, formations courtes)



Vous confronter à une expérience de terrain, pendant plusieurs mois



Préparer vos financements et mettre des sous de côté



Vous entourer d'un réseau solide et demander de l'aide



**Ce livre blanc a été rédigé par les équipes de Fermes d'Avenir,  
avec le soutien d'Anne-Sixtine Besancon.**

Nous espérons qu'il vous a été utile, et nous restons à votre écoute pour  
toute suggestion d'amélioration.

[marion@fermesdavenir.org](mailto:marion@fermesdavenir.org) – [www.fermesdavenir.org](http://www.fermesdavenir.org)



# Pôle Production



**Produire une nourriture saine, tout en respectant l'environnement et en favorisant l'emploi local**, est au cœur de notre mission.

Ferme d'Avenir a pour ambition **de créer et d'accompagner des fermes agroécologiques, inspirées de la permaculture, partout en France**. Nous lançons plusieurs projets de terrain pour démontrer, par l'expérience pratique, que **l'agriculture naturelle peut être viable économiquement à petite et grande échelle**, avoir de forts impacts sociaux et environnementaux. Nous accompagnons les entreprises et collectivités dans leurs projets de fermes, et les porteurs de projets individuels à différents stades de leur parcours



## Réseau des Fermes d'Avenir

Relier les fermes agroécologiques et leur proposer des services :

- Cartographie des fermes
- Fiches technico-économiques
- Ticket Coaching
- Groupe de Paysans Pionniers
- Congé Solidaire avec Planète Urgences

## Ferme de l'Envol

Condenser plusieurs innovations organisationnelles, juridiques, économiques, agronomiques, sur une grande surface agricole, en péri-urbain

## Projet Sésame en Essonne

Améliorer l'autonomie alimentaire des territoires et créer des emplois locaux.

## Activités de conseil

Assister des entreprises, particuliers, collectivités dans la création de leurs propres fermes agroécologiques.

# Pôle Formation



Si l'on souhaite changer de paradigme en agriculture, il est indispensable de **former les acteurs d'aujourd'hui et la relève de demain**. La transition des compétences est un défi, nous avons élaboré différentes formations qui répondent chacune à plusieurs cibles.

Fermes d'Avenir est un **organisme de formation référencé dans Datadock** et inscrit sur la **plateforme Kairos de Pôle Emploi**. Beaucoup de nos formations sont éligibles au **financement Vivéa**, et toutes les formations de plus de 3 jours peuvent être financées par Pôle Emploi ou par un OPCO.

Nous formons en moyenne **200 personnes** par an



## Formations Microferme et Autonomie

Permettre aux néoruraux de s'installer en sécurité, en se posant les bonnes questions, pour une autonomie alimentaire ou pour dégager un salaire

## Programme Compagnonnage

Accompagner pendant 8 mois des compagnons et réfugiés pour se former sur des fermes agroécologiques.

## Plateforme numérique

Démultiplier les connaissances par une mise à disposition organisée et gratuite de contenus techniques et de vidéos

## Boîte à outils

Mettre à disposition différents contenus techniques, pratiques ou de sensibilisations sur l'agroécologie disponibles en Open Source.

# Pôle Financement



Tout projet nécessite des financements à différentes étapes : amorçage, consolidation ou développement d'une activité, chaque porteur de projet peut avoir besoin de partenaires financiers, en complément ou à la place des banques et des aides spécifiques à l'agriculture.

Il est parfois difficile de financer des projets agricoles à impact positif. Nous souhaitons **aider concrètement les projets vertueux à se financer.**



## Concours Agriculteurs d'Avenir

Valoriser et récompenser les agricultrices et agriculteurs ayant des fermes ou initiatives remarquables.

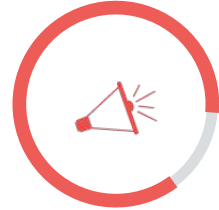
## Blue Bees

Proposer des solutions de crowdfunding (dons) et de crowdlending (prêts) pour financer l'installation ou le développement de projets agricoles vertueux.

## Investisseurs

Sourcing de projets agroécologiques pour investisseurs responsables, et réciproquement.

# Pôle Influence



Dans le vaste chantier que représente la transformation de notre modèle agricole, il est essentiel de gagner la bataille culturelle et politique : **sensibiliser les citoyens** aux enjeux liés à l'agriculture chimique et aux solutions apportées par l'agroécologie en termes environnementaux, sociaux et économiques, mais également proposer des **leviers d'actions concrets pour les décideurs politiques et économiques** à tous les échelons, depuis les politiques locales jusqu'aux mesures législatives. Notre participation aux Etats Généraux de l'Alimentation en 2018 nous a permis de pousser plusieurs propositions issues du plaidoyer Fermes d'Avenir.

Nous mettons en œuvre toute une palette d'outils pour relever ce défi et **faire connaître nos actions**.



## Plaidoyer, Pétition & Influence

Etablir un bilan quantitatif et qualitatif des bénéfices de fermes agroécologiques, proposer des actions pour décideurs.

## Porte-parolat

Porter la voix de l'agroécologie dans les médias, lors d'événements et sur les réseaux sociaux.

## Compta socio-environnementale

Expérimenter dans les fermes un modèle comptable innovant, qui redéfinit la notion de profit.

## Livres & Film « On a 20 ans... »

Présenter les enjeux et combats menés par Fermes d'Avenir.



### **En savoir plus sur Fermes d'Avenir...**

Créée en 2013, Fermes d'Avenir est une association qui a vocation à accélérer la transition agricole, en développant des projets agroécologiques et inspirés de la permaculture.

Convaincue qu'une agriculture d'avenir, à impacts positifs, est possible et permettrait d'offrir une alimentation saine et durable au plus grand nombre, son équipe oeuvre au quotidien pour promouvoir des modes de production et de distribution plus justes et plus respectueux de l'environnement. Elle articule ses actions autour de 4 pôles d'activités de production, de formation, d'aide au financement et d'influence.

<https://fermesdavenir.org/>